



Projeto LIFE IP AZORES NATURA: Caso de Sucesso

LIFE IP AZORES NATURA – LIFE17 IPE/PT/000010

Workshop de capacitação nacional – Programa LIFE
Sessão Regional de Informação & Workshop

Ponta Delgada, 03 de junho de 2024

Diana Pereira



GOVERNO
DOS AÇORES

Secretaria Regional do Ambiente
e Ação Climática



GOVERNO
DOS AÇORES

-Direção Regional do Ambiente
e Ação Climática

- Direção Regional de Políticas
Marítimas



○ Tipos de Projetos LIFE?

SAP

- **Projetos de ação normalizados**
Duração máxima – 10 anos

SIP

- **Projetos integrados estratégicos**
Duração máxima – 14 anos

SNAP

- **Projetos estratégicos para a natureza**
Duração máxima – 14 anos

OA

- **Outras ações – utilizados no CET (Clean Energy Transition)**
Duração máxima – 10 anos

TA

- **Projetos assistência técnica**
Duração máxima – 5 anos



Projetos LIFE coordenados pela Secretaria Regional do Ambiente e Ação Climática



LIFE
BEETLES



○ Estrutura de Projetos LIFE integrados:

• Candidatura/Seleção:

- Procedimento de candidatura em 2 etapas: (1. **Nota conceptual**; 2. **Proposta completa**)
- Propostas acompanhadas de um Plano Financeiro para a implementação das ações do projeto e com um formulário com a mobilização de outros fundos complementares
- Cartas de intenção de pelo menos uma outra fonte de financiamento a serem apresentadas na segunda etapa
- À medida que outros fundos da UE são mobilizados devem ser integrados na proposta completa
- Indicadores: Na fase de submissão, cada candidato deve identificar indicadores relevantes para o projeto (KPI).



○ LIFE IP – Critérios a cumprir:

- Focado em um tema (**Natura 2000**, água, resíduos, ar, clima)
- Vinculado a uma estratégia/plano nacional e/ou regional relevante – **PAF: Quadro de Ação Prioritária para a Rede Natura 2000 nos Açores** (PRAC no caso do LIFE IP CLIMAZ);
- Assegurar o envolvimento de **partes interessadas** relevantes para os objetivos do projeto (implementação, transferibilidade e sustentabilidade) – Declarações de Suporte assinadas
- Promover a coordenação e **mobilização de fontes de financiamento** da UE, nacional ou regional relevantes;
- Integrar a **política ambiental/climática** noutras políticas da UE (e nacionais/regionais) - Estratégia da UE para a Biodiversidade 2030; Pacto Ecológico Europeu; Regulamento da UE sobre as Espécies Exóticas Invasoras...);
- Ações voltadas para as ameaças/problemas, resultados quantitativos, sustentabilidade, construção de **estratégia de capacitação** (interna e externa);
- Selecione **beneficiários** relevantes para os objetivos do projeto e que possam suportar o valor não co-financiado (privado – público – ONGs – investigação – autoridades – nacional – regional – local – diferentes setores);



○ Estrutura de um Projeto LIFE Integrado:

- Um projeto LIFE Estratégico para a Natureza (SNAP) tem **2 fases de candidatura:**

❖ **Concept Note** (Nota conceptual)



- Informação geral do projeto
- Descrição do Beneficiário Coordenador
- Descrição sumária do projeto (em inglês)
- Mapa com a localização das áreas do projeto
- Orçamento/plano financeiro (incluindo fundos complementares)
- Tabela Excel com os *Key Performance Indicators* (KPI)

Só avançamos com a **Proposta Completa** se a Nota Concetual for avaliada positivamente e posteriormente formos convidados a apresentar uma Proposta Completa



○ Estrutura de um Projeto LIFE Integrado:

- Um projeto LIFE Estratégico para a Natureza (SNAP) tem **2 fases de candidatura**:

❖ Proposta Completa (Full Proposal)

- Os formulários técnicos consistem em 3 partes: **A, B e C**
 - **A – informação administrativa**
 - **B - resumo técnico e contexto geral do projeto**
 - **C - descrição técnica e detalhada das ações propostas**
 - **Anexos**
- A Comissão Europeia (CINEA) recomenda vivamente que os candidatos preencham a proposta em inglês.



○ LIFE IP – Candidatura Final:

- Atenção especial ao **EU Added Value – Valor Acrescentado** (replicabilidade, transferibilidade, capacitação)
 - Ação específica para a monitorização e **implementação do PAF**
 - Ação específica para as **Ações de Capacitação** ;
 - Negociações de financiamento; financiamento próprio, cofinanciamento e projetos complementares
 - Financiamento detalhado para todo o projeto, mesmo que seja reportado, em detalhe, apenas para a primeira fase;
- Lista de ações final (não necessária na fase da Nota concetual)



○ LIFE IP – Candidatura Final:

- **Lista de ações final** (não necessária na fase de Concept note):
 - Ações Preparatórias (ações A)
 - Ações concretas de conservação/implementação (Ações C)
 - Ações de Monitorização (Ações D)
 - Ações de Comunicação e Sensibilização (Ações E)
 - Ações de gestão global do projeto (Ações F)
- **What, where, when e resultados detalhados** pela primeira vez para cada ação;
- Orçamento detalhado como nos projetos LIFE tradicionais/SAP!
- Candidatura no início era entregue por Correio ou em mão na CINEA mas agora é submetida na plataforma;
- A Proposta completa é extensa (mais de 700 páginas, incluindo os anexos no caso do LIFE IP AZORES NATURA)



○ LIFE IP – Candidatura Final:

- Preparação **atempada** dos **Formulários administrativos (A)**, para que todas os beneficiários assinem, mal as ações e o orçamento estejam fechados;
- **Formulários de compromisso** (*Commitment forms*) assinados de todos os **projetos complementares** em andamento, candidatados e previstos;
- Apenas cópias digitalizadas necessárias e com assinatura digital!





Tenha em atenção que...



Leva tempo para preparar uma Nota Conceptual e uma Proposta Completa!

Facto : Propostas mal elaboradas ou com lacunas importantes não serão aprovadas; o financiamento é limitado e há muita procura pelo financiamento LIFE.

- Excellent
- Good
- Satisfactory
- Poor





Tenha em atenção que...

- É fundamental ler todas as **diretrizes** (application guide);
- Ser fluente em **inglês**;
- Verifique se o LIFE é o programa de financiamento adequado para o projeto que pretende;
- Esteja ciente de todas as **exceções** que se podem aplicar ao seu projeto;
- A coerência financeira é uma questão chave, verifique sistematicamente o **CUSTO-EFICÁCIA**;
- Evite incluir ações não relacionadas com os objetivos da sua proposta;
- Lembre-se de **pontos extras** que pode obter: parceiros transnacionais; mobilização de fundos complementares, Declarações de Suporte dos principais stakeholders, etc.
- O procedimento de **SELEÇÃO** certamente levará em consideração esses elementos ao avaliar a sua proposta.

○ Projetos SNAP

4 critérios para obter financiamento:

1) Relevância

2) Qualidade

3) Impacto

4) Recursos

• Possíveis pontos bônus:

- Sinergias entre sub-programas LIFE
- Cooperação transnacional entre Estados Membros
- Visar a implementação de planos estratégicos como o PAF (Quadro de Ação Prioritária para a Rede Natura 2000)
- Implementação em grande escala territorial
- Envolvimento de stakeholders
- Mecanismos de coordenação para o financiamento de medidas complementares necessárias para a plena implementação do plano estratégico



○ LIFE IP AZORES NATURA - Ações:

- O projeto tem **35 ações** que se dividem nos seguintes tipos de ações, enquadrados em 7 pilares:
 - 4 Ações Preparatórias
 - 15 Ações de Conservação
 - 5 Ações de Monitorização
 - 5 Ações de Sensibilização/Disseminação
 - 5 Ações de Gestão do Projeto

We Gather Knowledge (new data)

We Capacitate

We Manage (marine conservation)

We Manage (terrestrial conservation)

We Integrate

We Disseminate, Participate and Raise Awareness

We Coordinate

○ LIFE IP AZORES NATURA:

Quadro de Ação Prioritária para a Rede Natura 2000 nos Açores (PAF):

- Instrumentos estratégicos de planeamento plurianual, destinados a fornecer uma visão global das medidas necessárias para implantar a rede Natura 2000.



Assegurar que as espécies e os habitats protegidos no âmbito das Diretivas Aves e Habitats iniciem uma tendência de recuperação para um estado de conservação favorável relativamente aos resultados obtidos na última monitorização à EU.



○ LIFE IP AZORES NATURA



Duração:

- 9 anos (01/01/2019 a 31/12/2027)

Orçamento Total:

- 19 087 522€

Co-financiamento (UE):

- 11 452 513€ (60%)

Beneficiário Coordenador:

- Secretaria Regional do Ambiente e Ação Climática

Beneficiários Associados:

- Direção Regional do Ambiente e Ação Climática
- Direção Regional das Políticas Marítimas
- Sociedade Portuguesa para o Estudo das Aves - SPEA
- Fundación Canaria Reserva Mundial de La Biosfera La Palma

Fundos Complementares:

- Início da proposta – 12 M€

- Agora – **35 M€**

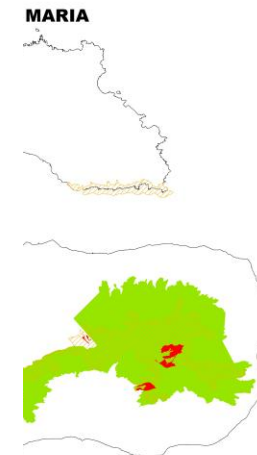
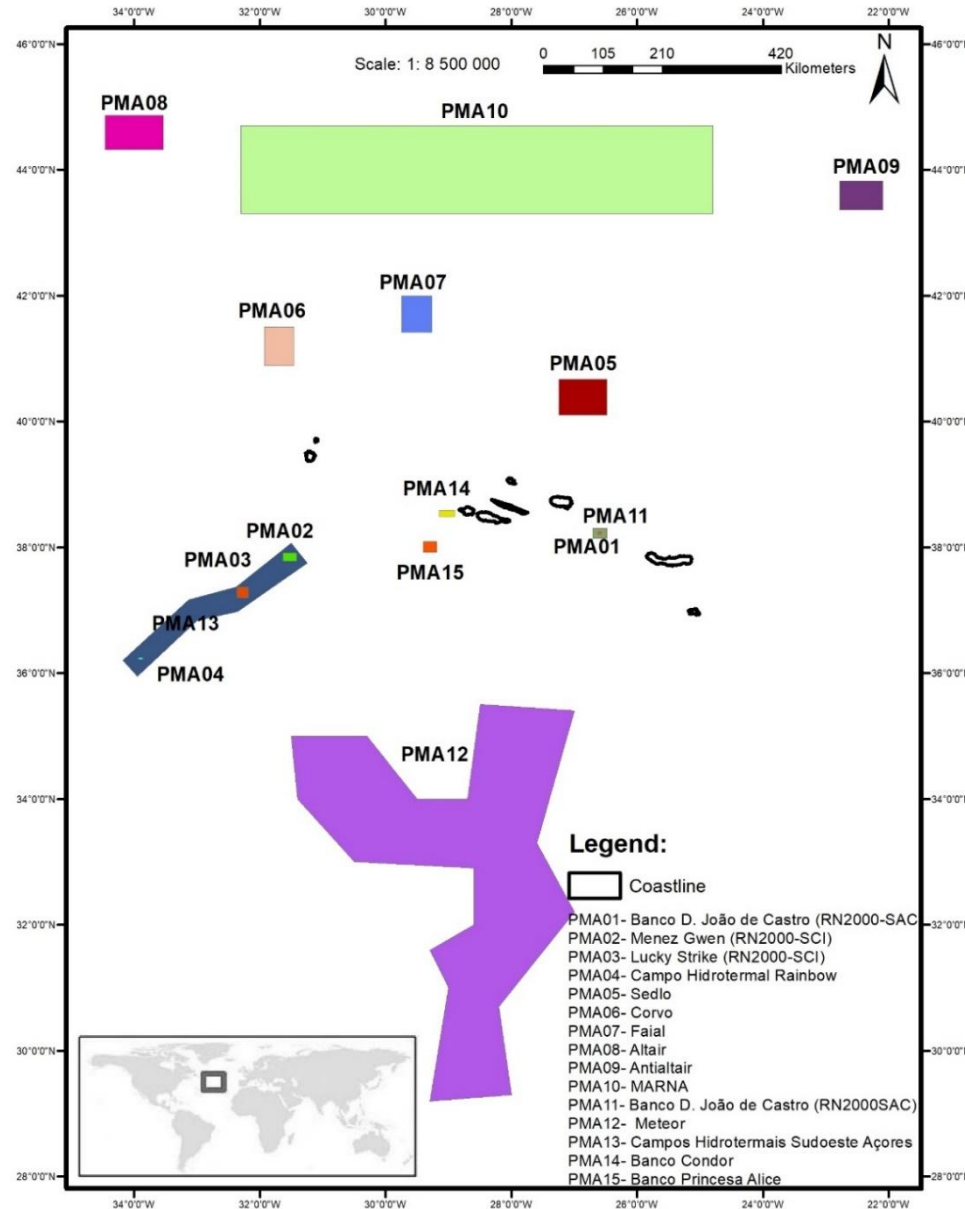
Áreas de Intervenção



Legenda:

- Áreas de Intervenção
- ZEC
- ZPE
- Linha de Costa

Marine Park of the Azores



ometers 1:123 100

○ LIFE IP AZORES NATURA



Boas Práticas

(p.e., Estratégia Regional de Controlo de EEI; Estratégia Regional de prevenção e controle de EEI marinhas; Restauro e conservação de



Demonstração e Inovação

(p.e., Recuperação de populações ameaçadas de fauna/flora endémica; mitigação dos impactos do turismo nos trilhos dentro da RN2000)



- Capacitação
- Governança
- Envolvimento de parceiros
- Gabinetes de apoio para mobilização de fundos complementares;



Replicabilidade e Transferibilidade do projeto

(ação piloto com La Palma e transferência de conhecimentos para outras regiões da Macaronésia)

+ 10 000 espécies arbóreas nativas plantadas

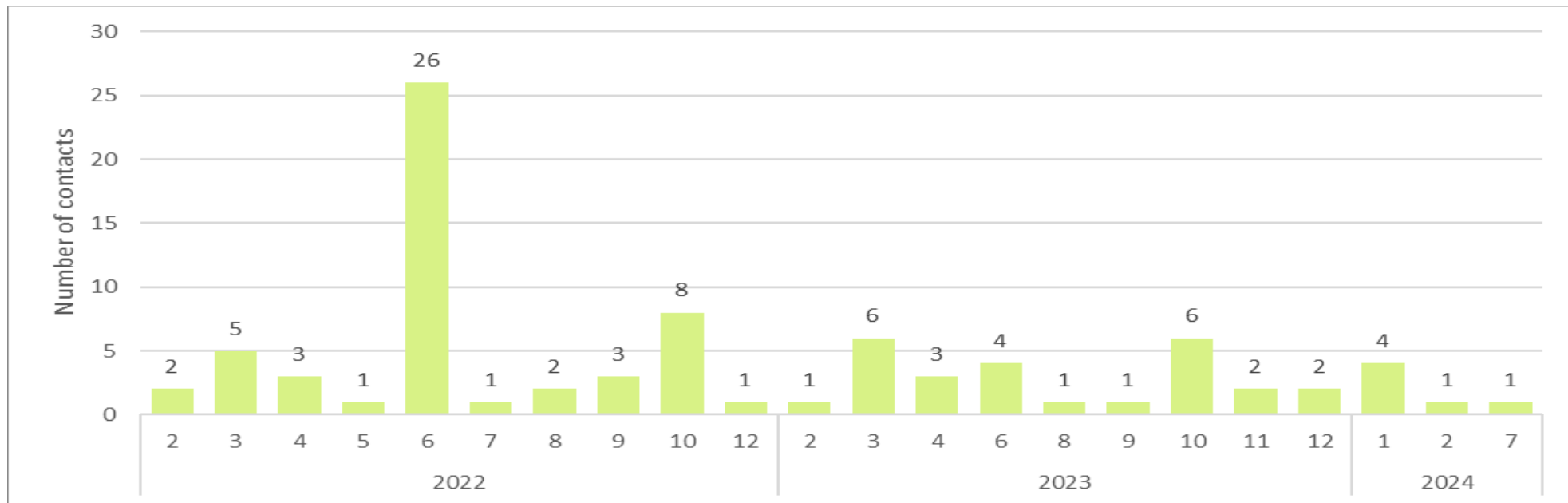
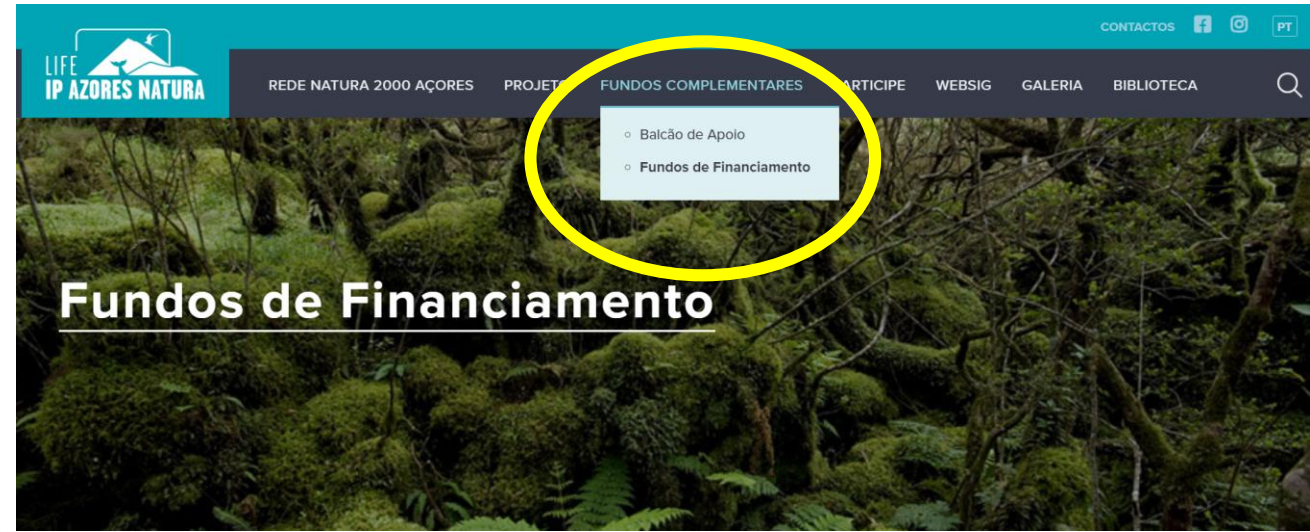
+ 100 hectares de EEI removidas (33 espécies)

4050 populações de herbáceas reforçadas

We Coordinate

- **Ação F3** – Grupo de Trabalho para a coordenação de fundos complementares

- Crescimento exponencial de contactos após circulação de informação dos avisos via e-mail;
- **86 calls publicadas** no separador dos fundos complementares, **59 contatos recebidos** sobre 9 avisos.





Muito obrigada!

Acompanhe e participe neste projeto!



LIFEIPNATURA



@LIFEIPNATURA




lifeip.azoresnatura@azores.gov.pt



(+351) 296 206 700

<https://www.lifeazoresnatura.eu/>



GOVERNO
DOS AÇORES

Secretaria Regional do Ambiente
e Alterações Climáticas

